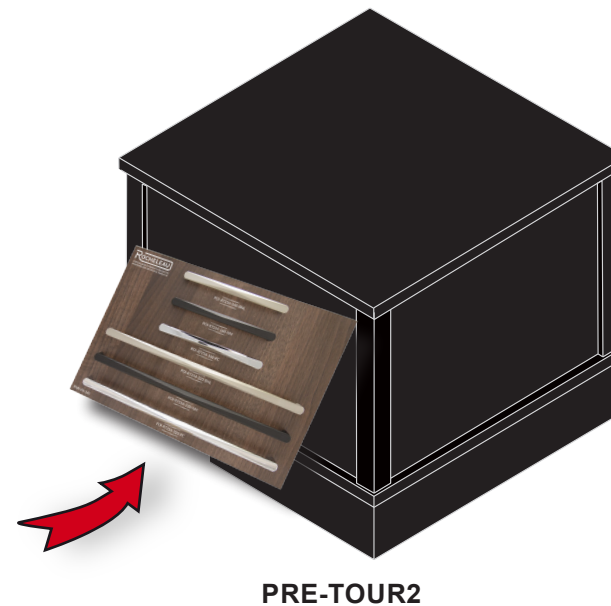
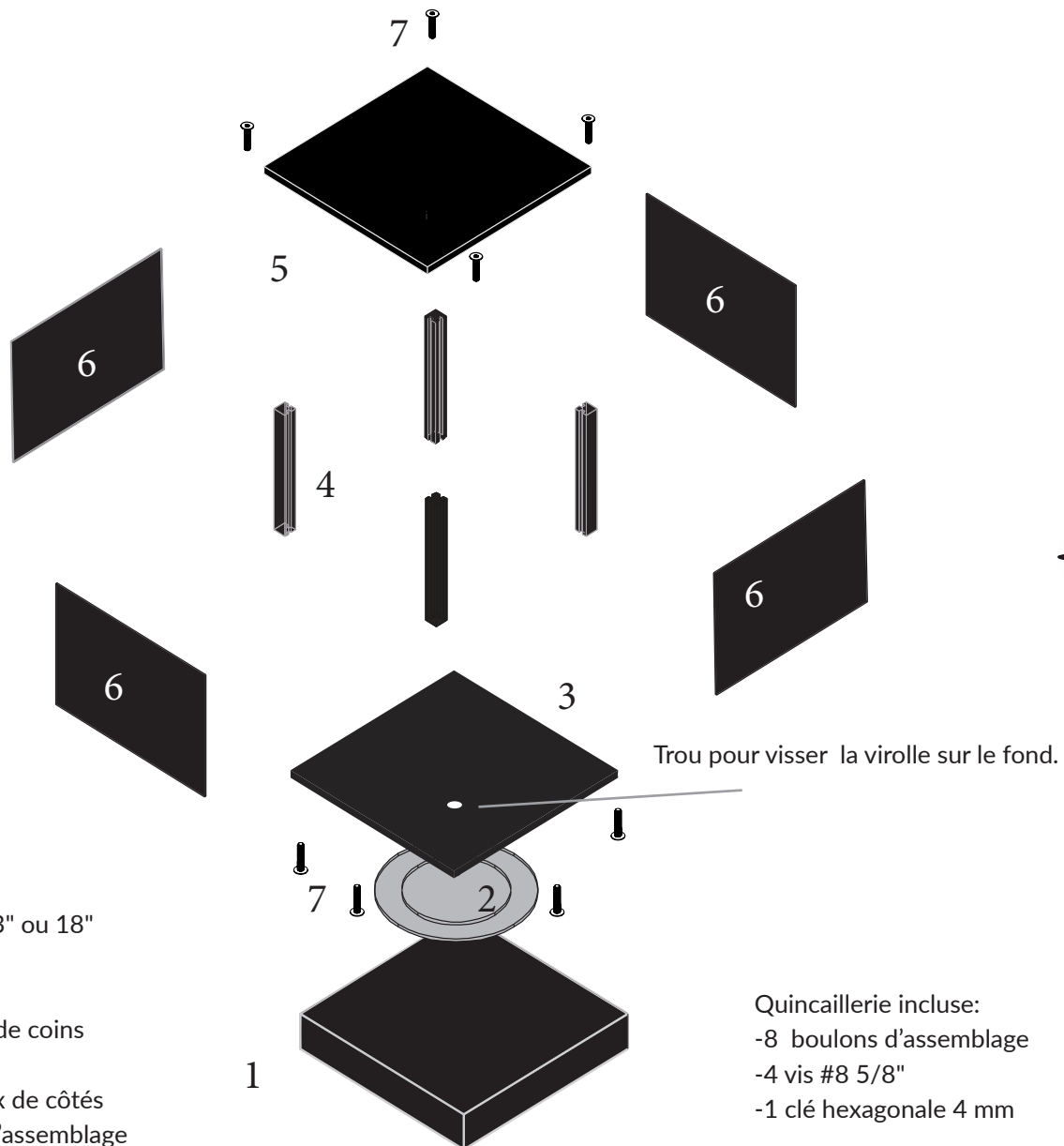


Étapes d'assemblages

1. Aligner la partie du fond de la tour (pièce 3) et la base (pièce 1)
2. La virolle est déjà fixée sous le fond(3). Visser la virolle avec les vis #8 x 5/8" sur la base en passant par le trou sur le panneau du fond (pièce 3).
3. Fixer les quatre poteaux de coins sur le fond avec les boulons noirs et la clé hexagonale.
4. Insérer les 4 panneaux de support noir dans les rainures des poteaux.
5. Fixer le dessus (7) avec les 4 boulons noirs et la clé hexagonale.
6. Pour fixer une autre section de tour faire les mêmes étapes et visser la virolle sur le dessus module précédent.
7. Insérer les panneaux de poignée dans la rainure du haut ensuite celle du bas.



1. Base de 3" ou 18"
2. Virolle
3. Fond
4. Poteaux de coins
5. Dessus
6. Panneaux de côtés
7. Boulon d'assemblage

Quincaillerie incluse:
 -8 boulons d'assemblage
 -4 vis #8 5/8"
 -1 clé hexagonale 4 mm

ROCHELEAU

QUINCAILLERIE ET PRODUITS DÉCORATIFS
 HARDWARE AND DECORATIVE PRODUCTS

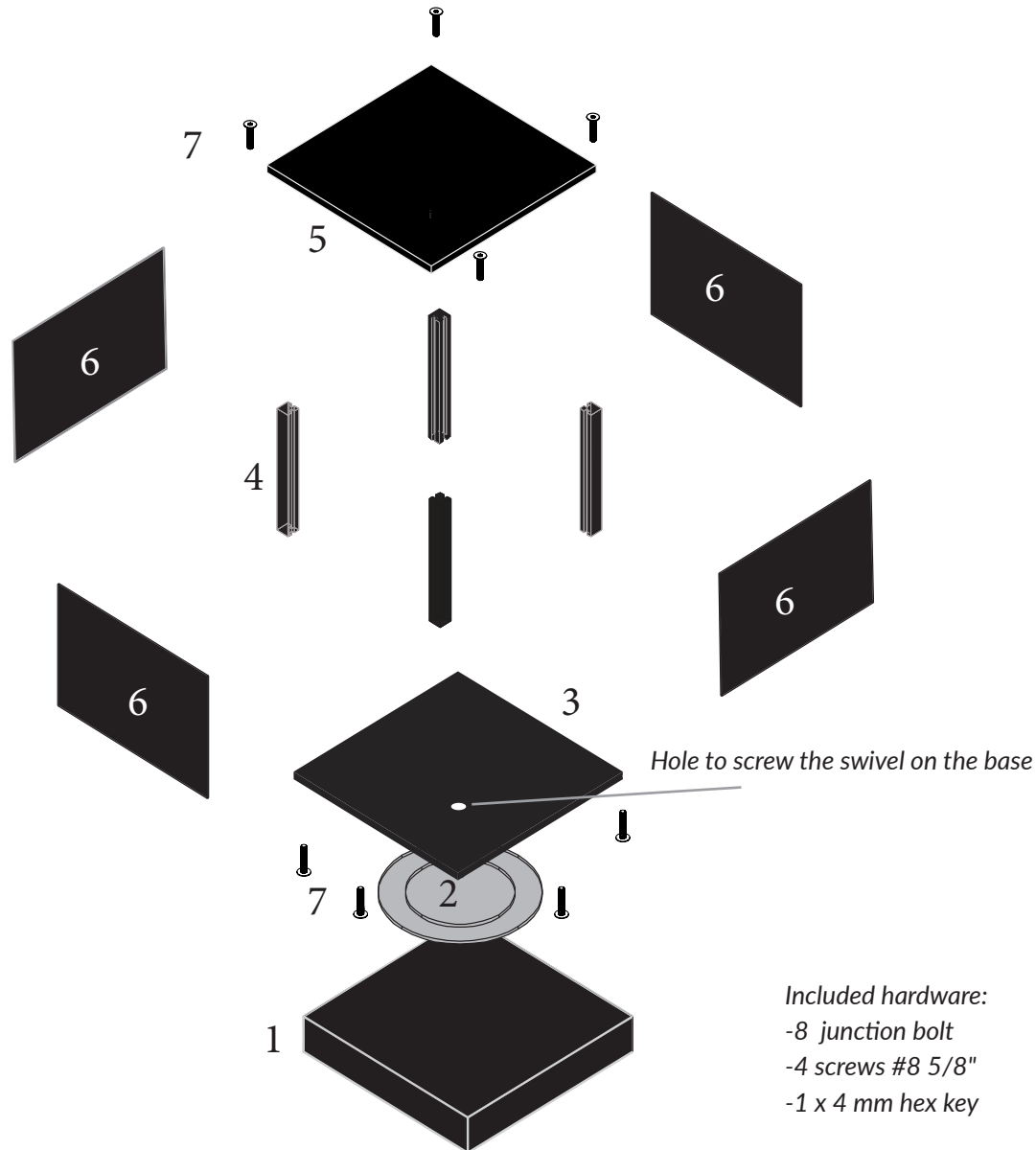
760, boul. Pierre-Roux E.
 Victoriaville (Québec) G6T 1S6
 CANADA

T 819 758-7525 | 1 800 567-5201
 F 819 758-4747 | 1 800 567-5208
 VENTES@ROCHELEAU.CA

ROCHELEAU.CA

Assembly steps

1. Align the bottom (piece 3) of the display with the base. (#1)
2. The swivel is already fixed to the underside of the bottom. Screw the swivel(#2) on the base(#1) trough the hole in the bottom(#3) with the #8 screws.
3. Mount the four corner posts on the bottom with the black connecting bolts, tighten with the hex key.
4. Slide the black masonite panel in the corner post groove, the black side facing out.
5. Screw the top on the post with the remaining connecting bolts.
6. To expand the display, fix the swivel directly on top of each finished display.
7. Insert the display panel in the top groove and then the bottom one.



1. 3" or 18" Base
2. Swivel
3. Bottom
4. Corner post
5. Top
6. Backing panel
7. Junction bolt

Included hardware:
 -8 junction bolt
 -4 screws #8 5/8"
 -1 x 4 mm hex key



PRE-TOUR2

ROCHELEAU

QUINCAILLERIE ET PRODUITS DÉCORATIFS
 HARDWARE AND DECORATIVE PRODUCTS

760, boul. Pierre-Roux E.
 Victoriaville (Québec) G6T 1S6
 CANADA

T 819 758-7525 | 1 800 567-5201
 F 819 758-4747 | 1 800 567-5208
 VENTES@ROCHELEAU.CA

ROCHELEAU.CA